

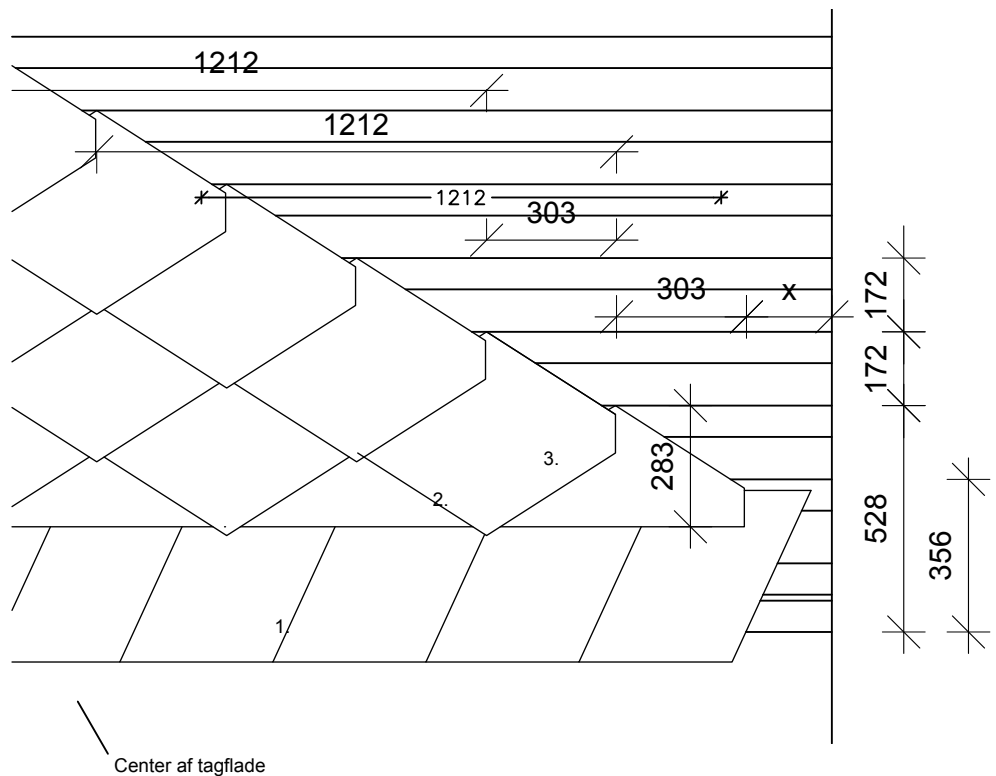
MONTAGE af Vertigo Rombus:

Tegningen viser montage af Vertigo Rombus.

Vertigo er monteret på T1 taglægter på afstandslister med undertag. Spørafstanden bør være maks. 1 m.

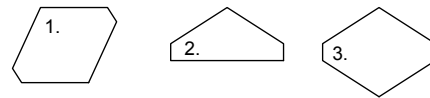
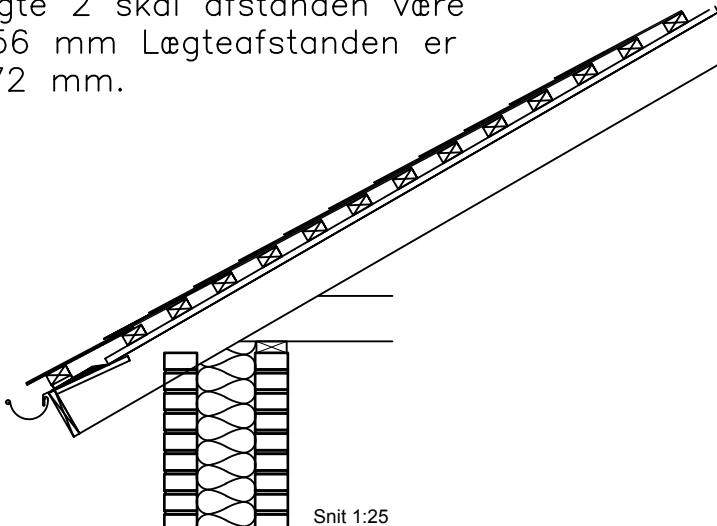
Krav til lægning er ± 3 mm målt overalt med en 2 meter lang retholdt

Vertigo monteres med 2 stk skifersøm og 1 stk stormklamme på skifersten.



Startlægning:

Udgangspunktet er altid 70 mm udlæg i tagrenden. Fra forkant lægte 1 til bagkant lægte 2 skal afstanden være 356 mm. Lægteafstanden er 172 mm.



Tagrumsventilation:

Luft tages ind i (eller ved) tagfoden og ud i (eller ved) rygningen. Ventilationsåbningens samlede areal skal svare til 2 ‰ af lænden påad tagfladen og 5 ‰ ved kip, ved tag med kun en tagflade er 2 ‰ både ved tagfod og ved kip. Luften skal fordeles jævnt over tagfladen. Husk at tage højde for ovenlys, idet ventilationen her vil brydes af inddækninger m.m.

Alla ritningar är endast en vägledning och skall godkännas av egen konstruktör.

Montage Rombus skifer tag

Vertigo

Kometvej 36 - DK-6230 Rødekro
Tlf. 73 66 19 99 E-mail.:
etexnordic@etexgroup.com
www.etecnordic.dk

DATO: 09.08.2011

MÅL: 1:25

SIGN: dkivpb

(47).4.06 SE